

ISLA

CHAISES D'ATTENTE ET COMMUNAUTÉ



Spécifications









Coque ISLA	Polypropylène en coloris anthracite, rose poudre, vert sauge, bleu Tiffany, blanc
Coque ISLA R	Polypropylène 100% recyclé en coloris bleu et gris

Composants et/ou modules

Image	Dimension	Référence	Description
	H 80	ISLA	Chaise empilable en polypropylène
	L 42		
	P 55		
	H 80	ISLA BR	Chaise empilable avec accoudoirs en polypropylène
	L 58		
	P 55		
	H 80	ISLA R	Chaise empilable en polypropylène recyclé
	L 42		
	P 55		
	H 80	ISLA R BR	Chaise empilable avec accoudoirs en polypropylène recyclé
	L 58		
	P 55		



Plastique

ISLA		
	ANTHRACITE	BLANC
		
	BLEU TIFFANY	ROSE POUDRE
		
	VERT SAUGÉ	
ISLA R		
	GRIS	BLEU

Certifications



Rechercher des produits FSC®

 <https://www.arte-d.it/fr/magic/isla/>

INSTRUCTIONS D'UTILISATION ET D'ENTRETIEN

INFORMATIONS GÉNÉRALES

Si le fauteuil est utilisé comme poste de travail pour terminal vidéo, les angles entre le pied et le mollet, le mollet et la cuisse, la cuisse et le dos, l'avant-bras et l'épaule doivent être d'environ 90°.

PIÈCES NON REMBOURRÉES

Consignes d'entretien :

Résille : Utilisez régulièrement l'aspirateur à buse lisse, sans broser ni frotter d'aucune façon. Les éventuelles taches peuvent être éliminées à l'aide d'un chiffon imbibé d'eau et de savon neutre en effectuant des mouvements circulaires réguliers. Éviter strictement l'utilisation de solvants, d'agents de blanchiment ou d'autres détergents chimiques, car ils pourraient altérer les caractéristiques esthétiques et physiques du produit.

Bois exposé : Nettoyer à l'aide d'un chiffon en coton sec pour enlever toute poussière résiduelle ou impureté mineure. Ne pas utiliser de chiffons mouillés ou humides. Pour éviter les rayures disgracieuses, n'utilisez pas de chiffons abrasifs, de produits chimiques ou de nettoyants en poudre car ils pourraient endommager la peinture. Éviter strictement l'utilisation de solvants, d'agents de blanchiment ou d'autres détergents chimiques, car ils pourraient altérer les caractéristiques esthétiques et physiques du produit. Les surfaces en bois, étant un matériau naturel, pourraient subir des altérations de couleur avec l'usage et le temps.

Plastique : Les surfaces en plastique doivent généralement être nettoyées avec un chiffon doux et humide imbibé d'eau, l'utilisation de chiffons secs n'est pas recommandée car le frottement pourrait charger électrostatiquement la surface en plastique, attirant la poussière. Pour les taches les plus tenaces, le savon liquide neutre peut être dilué avec modération dans de l'eau. Éviter strictement l'utilisation de solvants, d'agents de blanchiment ou d'autres détergents chimiques, car ils pourraient altérer les caractéristiques esthétiques et physiques du produit. Évitez toutes les substances abrasives telles que les détergents en poudre, les pâtes abrasives, les tampons à récuser ou les éponges rugueuses. Évitez de faire glisser des objets sur des surfaces qui pourraient rayer le matériau.